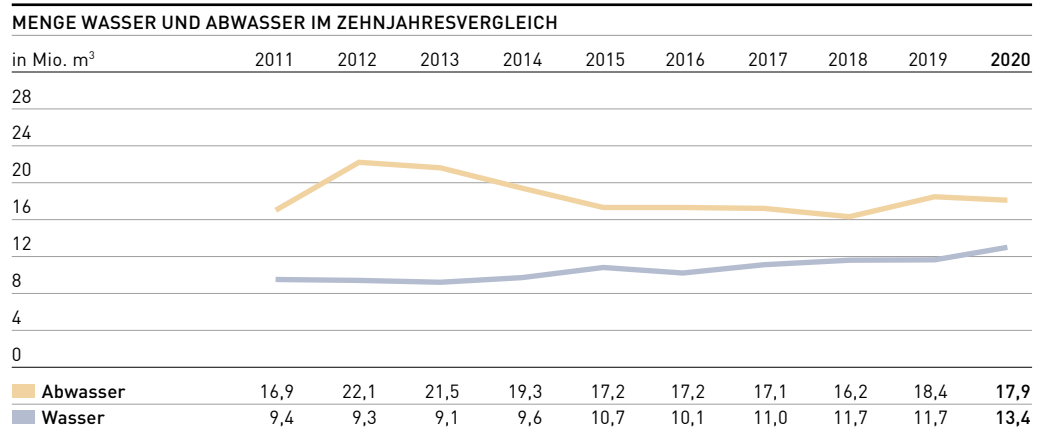
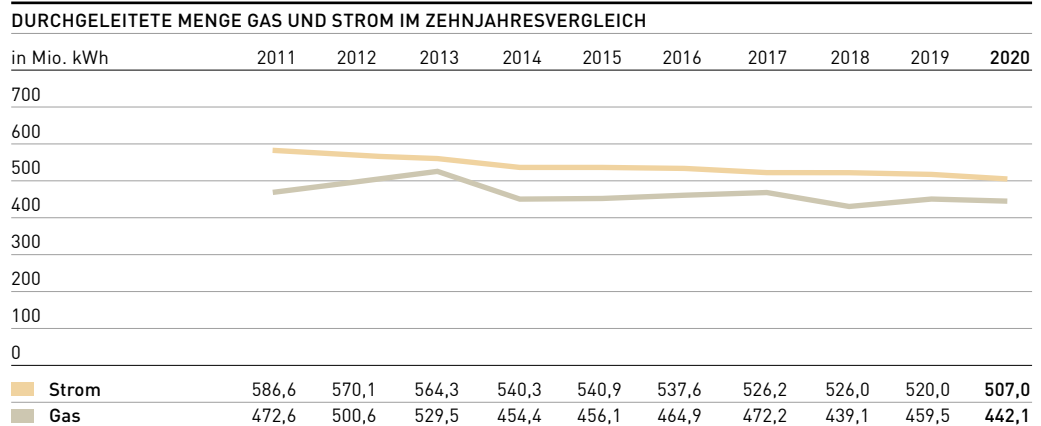
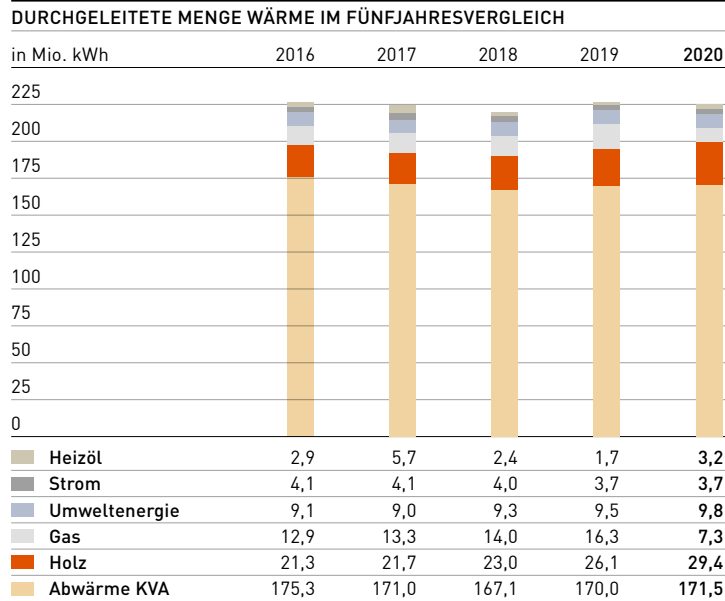
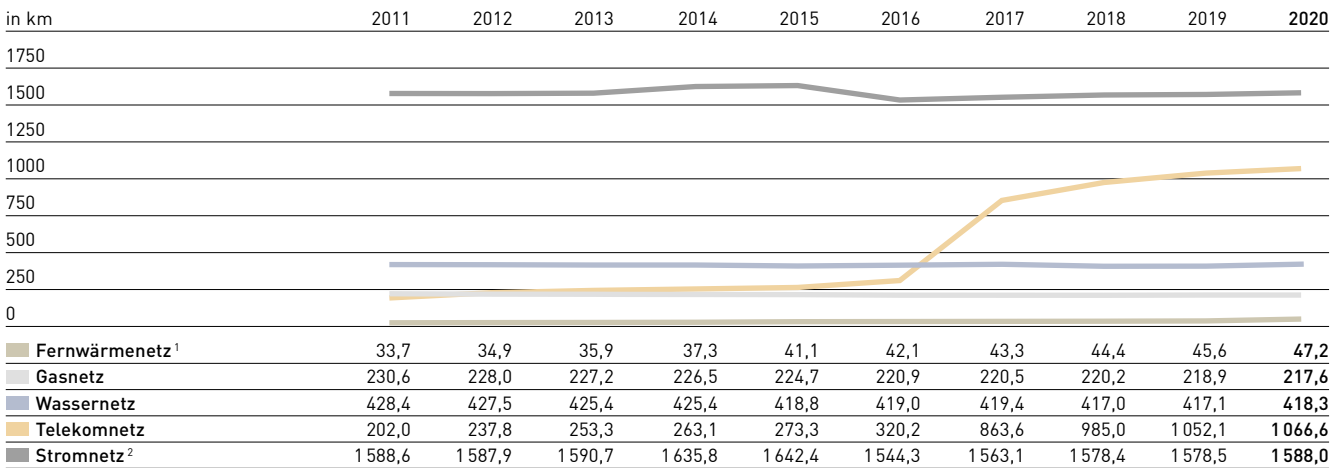


REPORT 2020



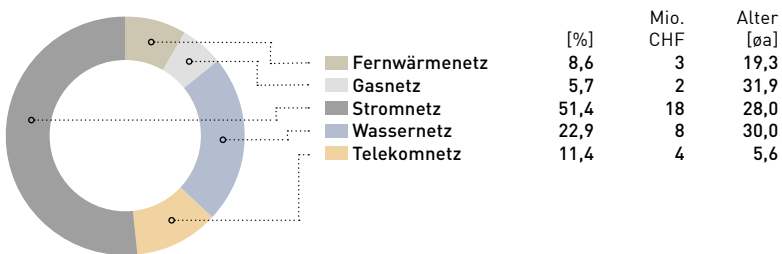
NETZLÄNGEN IM ZEHNJAHRESVERGLEICH



¹ (inkl. Dampfnetz)

² (inkl. öffentliche Beleuchtung)

INVESTITIONEN IN NETZE UND ALTER DER NETZE

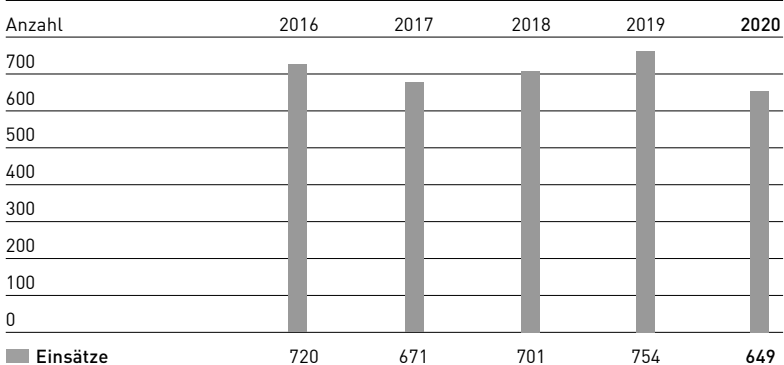


INVESTITIONEN UND AUFWAND

In Mio. CHF		2020	2019
Investitionen ¹ (Nettoinvestitionen)	↓	32,4	41,3
Betriebsaufwand (ohne Kapitalaufwand)	↓	150,6	162,3
Davon Personalaufwand	↓	45,3	45,9

¹ inkl. öffentliche Beleuchtung

PIKETTEINSÄTZE IM FÜNFJAHRESVERGLEICH



BELEGSCHAFT			
Gesamtbelegschaft nach Bereichen			
		2020	2019
Direktion	↑	18	15
Finanzen und Dienste	↑	76	74
Vertrieb und Beschaffung	→	31	31
Elektrizität und Telekom	↑	121	115
Technik Gas und Wasser	↓	54	55
Wärme und Entsorgung	↓	85	97
Total	↓	385	387

Gesamtbelegschaft nach Vollzeitäquivalenten			
		2020	2019
Total	↓	360,0	362,0

Vielfalt und Chancengleichheit

Zusammensetzung Geschäftsleitung			
		2020	2019
Männer	→	6	6
Frauen	→	3	3
bis 40 Jahre	↑	1	0
41-50 Jahre	↓	2	3
51-65 Jahre	→	6	6

Vielfalt und Chancengleichheit

Zusammensetzung Gesamtbelegschaft			
		2020	2019
Männer	↓	315	323
Frauen	↑	70	64
bis 40 Jahre	↓	133	138
41-50 Jahre	↑	92	83
51-65 Jahre	↓	160	166

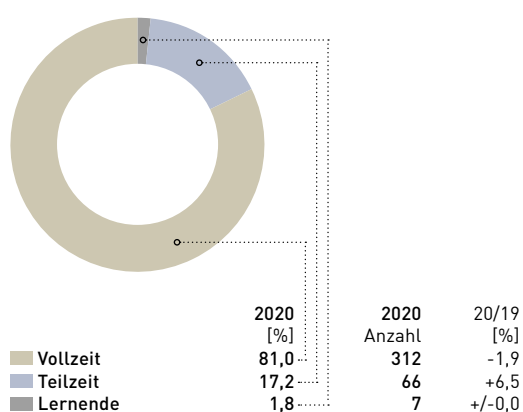
Vielfalt und Chancengleichheit

Zusammensetzung Führungspositionen			
		2020	2019
Männer	↓	61	63
Frauen	↑	8	7

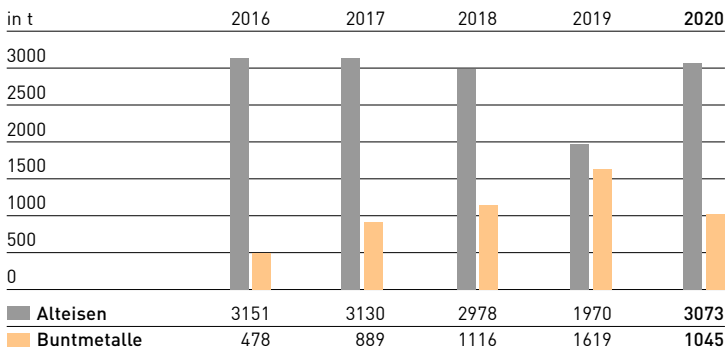
Aus- und Weiterbildung in Arbeitssicherheit

und Gesundheitsschutz			
		2020	2019
Total Mitarbeitentage	↓	64	368

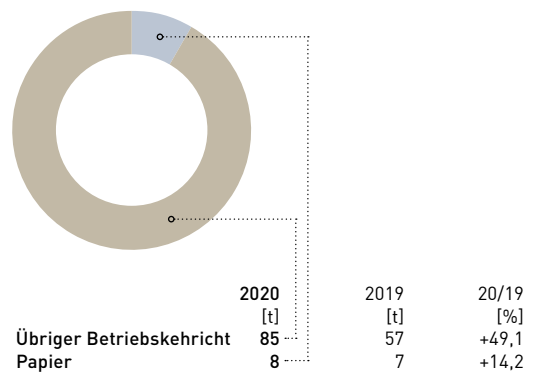
GESAMTBELEGSCHAFT NACH ARBEITSVERHÄLTNIS



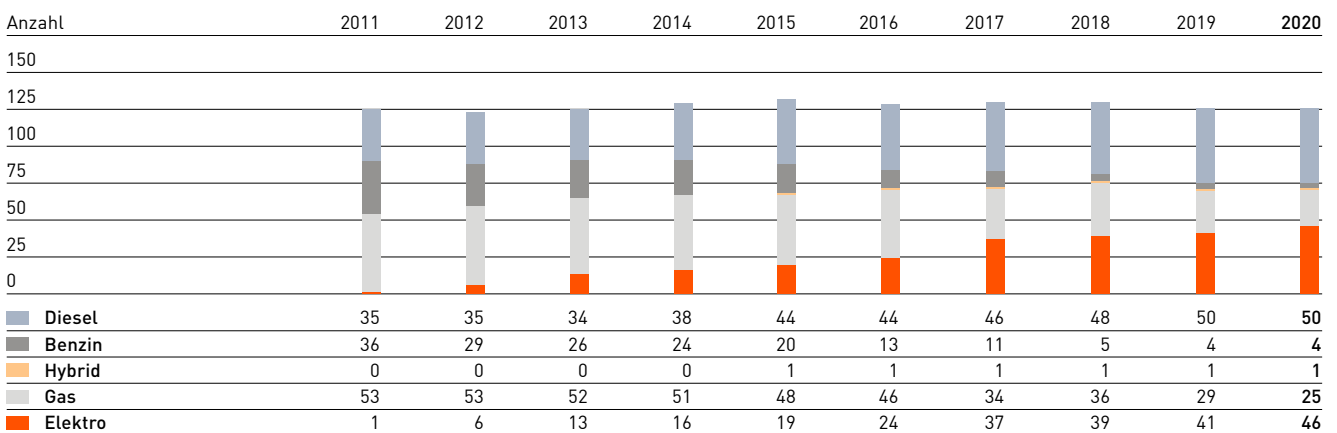
AUS SCHLACKE GEWONNENE METALLE



BETRIEBSABFALL



FAHRZEUGFLOTTE IM ZEHNJAHRESVERGLEICH



DIREKTE TREIBHAUSGASEMISSIONEN IM ZEHNJAHRESVERGLEICH (OHNE KVA, FERNHEIZWERK UND ARA)

